


Ata da pauta da **quintareunião** do Comitê de Proteção Radiológica – Fundação Municipal de Ensino Superior de Marília. **Aos dezessete dias do mês de Dezembro de dois mil e treze**, às nove horas, nas dependências do setor da Hemodinâmica, situado a Rua Aziz Atalah s/n, Marília. A reunião foi presidida pelo Dr. Paulo Mota Craveiro – Supervisor do Serviço de Física Médica, com os demais presentes: Prof. Dr. Ivan de Melo Araújo – Representante da Superintendência do Complexo FAMEMA, Dr. Alex Pessa Pio – Diretor Administrativo do HC-I, Dr. Igor Ribeiro de Castro Bienert – Responsável pelo do Serviço de Hemodinâmica, Senhor Expedito de Paula e Silva Filho – Representante dos Técnicos do setor de Radiodiagnóstico e Dr. Bruno Tiago Rossi – Representante da Radioterapia. As ausências, da Dr.^a Helena Cristina da Silva – Representante do Serviço de Radiodiagnóstico (Ressonância Magnética) e Dr. Francisco Quirici Netto - Responsável Técnico do setor de Radiodiagnóstico, ocorreu por motivo de trabalho. Segue assuntos discutidos: com relação aos equipamentos com problemas o Prof. Dr. Ivan de Melo Araújo informou que a intensificadora de imagem da marca Philips do HC-I foi consertada e o Sr. Expedito de Paula e Silva Filho informou que as intensificadoras de imagem, da marca VMI do HC-II e da marca Siemens do HC-I, estão fora de funcionamento por problemas técnicos, e que o equipamento do HC-III que estava em manutenção não renovou a licença de funcionamento da Vigilância Sanitária, pois existe a necessidade de realizar o controle de qualidade, o Dr. Paulo Mota Craveiro ficou responsável por providenciar a documentação necessária, o Dr. Bruno Tiago Rossi informou que a tomografia da radioterapia esta fora de funcionamento devido aos problemas com o estabilizador, e que vai verificar com a engenharia clínica se existe alguma previsão da retomada das atividades. Na sequência, o Dr. Paulo Mota Craveiro informou que foi desativado um dos mamógrafos do HC-I, e que atualmente só existe um em funcionamento. Dando prosseguimento aos assuntos da pauta, o Prof. Dr. Ivan de Melo Araújo sugeriu ao Dr. Alex Pessa Pio, que encaminhasse ao responsável pelo serviço de odontologia do HC-I (Dr. João Augusto Sant'ana) comunicando solicitando o programa de boas práticas na odontologia, uma vez que o Dr. Paulo Mota Craveiro informou que essa documentação estava pendente. Sobre a renovação dos contratos de manutenção, e até mesmo a elaboração de novos contratos, tanto do departamento de imagem, quanto da radioterapia e hemodinâmica, o Dr. Paulo Mota Craveiro, o Dr. Igor Ribeiro de Castro Bienert e o Dr. Bruno Tiago Rossi sugeriram a criação de contratos de manutenção com peças, em virtude do entrave



burocrático existente na Instituição, podendo ocasionar em interrupções no funcionamento dos equipamentos, o Prof. Dr. Ivan de Melo Araújo sugeriu avaliar cada caso e a real necessidade desses contratos com peças, essas avaliações devem ser realizadas com a diretoria administrativa, engenharia clínica de departamento de divisão de materiais. Para a definição do local de instalação do novo mamógrafo o Prof. Dr. Ivan de Melo Araújo sugeriu o novo prédio cirúrgico oncológico, e o Dr. Paulo Mota Craveiro sugeriu a sala de espera da tomografia, o Dr. Paulo Mota Craveiro ficou responsável por providenciar o “layout” das salas e avaliar a melhor possibilidade dentro do departamento de imagem. Com relação ao plantão da tomografia (24 horas), o Prof. Dr. Ivan de Melo Araújo informou que foi determinado, que a partir do mês de Janeiro de 2014, os médicos do departamento de imagem irão realizar plantões presenciais na tomografia, o Sr. Expedito de Paula e Silva Filho avisou que vai solicitar que os técnicos da tomografia também realizem plantão presencial, ao invés do plantão a distância. Sobre a contratação de técnicos para radioterapia, o Dr. Bruno Tiago Rossi reiterou a necessidade da contratação apresentada na reunião passada e informou que o Prof. Dr. Paulo Roberto Micheloni autorizou a contratação de dois técnicos, mas que a documentação estava parada no departamento de recursos humanos aguardando confirmação da autorização, o Prof. Dr. Ivan de Melo Araújo sugeriu verificar o processo no departamento de recursos humanos, e se houvesse necessidade comunicar a diretoria administrativa. A respeito da manutenção do Cobalto-60, o Dr. Bruno Tiago Rossi informou que ainda não foi realizado o contrato de manutenção, mas que toda a documentação já foi encaminhada para o departamento de divisão de materiais. Para definir a Instituição (FUMES/FAMEMA ou FAMAR) que ficará responsável pelo departamento de radioterapia junto a Comissão Nacional de Energia Nuclear e Vigilância Sanitária, uma vez que o Dr. Bruno Tiago Rossi informou que a diretoria administrativa e o departamento de divisão de materiais sugeriram mudanças, o Prof. Dr. Ivan de Melo Araújo solicitou o agendamento de uma reunião com a diretoria administrativa. A retirada das fontes de Césio da instituição, conforme orientações do Dr. Bruno Tiago Rossi dependem da definição da instituição responsável junto a Comissão Nacional de Energia Nuclear, esse processo já foi iniciado e aguarda essa definição para ter continuidade. Com relação às fontes de irídio que estão armazenadas no departamento de radioterapia aguardando exportação, o Dr. Bruno Tiago Rossi informou que o número de fontes excede o recomendado pela Comissão Nacional de Energia Nuclear, e que o departamento de divisão de materiais já solicitou a empresa


Varian Medica Brasil LTDA a retirada das fontes, mas que a empresa exigia que a instituição pagasse os honorários dos despachantes, o Prof. Dr. Ivan de Melo Araújo recomendou verificar novamente com o departamento de divisão de materiais a possibilidade dessa exportação, e na negativa da empresa Varian Medica Brasil LTDA, sugeriu encaminhar a documentação e o contrato ao departamento jurídico para dar prosseguimento no processo. Sobre a possibilidade da realização de “upgrade” dos servidores e estações de planejamento do departamento de radioterapia, o Dr. Bruno Tiago Rossi informou que essa atualização é necessária devido à demanda do departamento, o Prof. Dr. Ivan de Melo Araújo sugeriu apresentar o orçamento a diretoria administrativa. No último assunto da pauta, sobre a necessidade de abrir o terceiro turno da ressonância magnética, o Dr. Alex Pessa Pio vai conversar com as especialidades para avaliar a demanda de exames, e o Prof. Dr. Ivan de Melo Araújo vai avaliar a possibilidade do biomédico realizar o terceiro turno em função da demanda, pois segundo sua avaliação, a ressonância magnética não é um exame de urgência. O Dr. Igor Ribeiro de Castro Bienert solicitou acrescentar um assunto na pauta, sobre a necessidade da contratação de um novo médico para o departamento de hemodinâmica, uma vez que sendo o único médico do departamento realiza todos os exames e recebe doses de radiação todos os meses, o Dr. Paulo Mota Craveiro informou que essas doses estão próximas dos limites e a questão deve ser avaliada com cuidado, o Prof. Dr. Ivan de Melo Araújo sugeriu agendar uma reunião com a diretoria administrativa. Sendo discutidos os assuntos da pauta e as necessidades da Hemodinâmica, a próxima reunião do Comitê será agendada pelo Dr. Paulo, sendo lavrada por mim Bruno Tiago Rossi a presente ata, assinada por todos os presentes abaixo nomeados:




Dr. Paulo Mota Craveiro



Prof. Dr. Ivan de Melo Araujo







Dr. Igor Ribeiro de Castro Bienert



Dr. Bruno Tiago Rossi



Dr. Alex Pessa Pio



Sr. Expedito de Paula e S. Filho